

# Formulaire de demande d'offre Convoyeur à rouleaux entraîné



## Informations sur le client

Date :
Société :
Interlocuteur :
Numéro de téléphone :
Adresse e-mail :
Date de remise de l'offre souhaitée :

## Produit transporté

Longueur [mm] :
Largeur [mm] : <input type="checkbox"/> 300 <input type="checkbox"/> 400 <input type="checkbox"/> 600 <input type="checkbox"/> _____
Hauteur [mm] :
Poids [kg] :
Matériau : <input type="checkbox"/> Conteneur en plastique <input type="checkbox"/> Boîtes en carton <input type="checkbox"/> _____
Surface en contact avec les rouleaux : <input type="checkbox"/> lisse <input type="checkbox"/> nervurée
Température du produit transporté [°C] :
Température ambiante [°C] :

## Convoyeur à rouleaux

Nombre de convoyeurs à rouleaux [pcs] :	
Nombre de zones [pcs] :	Longueur totale [mm]:
Largeur intérieure [mm] = largeur de produit transportée + 10	
Largeur du cadre [mm] = largeur utile + 80	
<input type="checkbox"/> Modèle droit	<input type="checkbox"/> Modèle courbe
Longueur de convoyeur à rouleaux [mm] = longueur de produit transporté · nombre de zones	Angle de courbe: <input type="checkbox"/> 45° <input type="checkbox"/> 90° <input type="checkbox"/> 135° <input type="checkbox"/> 180°
<input type="checkbox"/> Alimentation électrique	Longueur du câble [m]: _____
Direction du transport <input type="checkbox"/> 	<input type="checkbox"/> 
Guidage latéral : Hauteur [mm] : _____ Largeur utile [mm]: _____	
<input type="checkbox"/> sans guidage latéral	<input type="checkbox"/> avec guidage latéral
<input type="checkbox"/> Guidage latéral rigide	<input type="checkbox"/> Guidage latéral flexible

## Protocole de commande et système logique

Vitesse [m/min] :
<input type="checkbox"/> Système logique d'accumulation préinstallé (impossible pour EtherCAT)
<input type="checkbox"/> Modbus/TCP <input type="checkbox"/> EtherNet/IP <input type="checkbox"/> CC-Link
<input type="checkbox"/> Profinet IO <input type="checkbox"/> EtherCAT
<input type="checkbox"/> Capteur de départ :
<input type="checkbox"/> Transfert en fin de convoyeur (signal externe avec distributeur Y)

# Formulaire de demande d'offre Convoyeur à rouleaux entraîné

## Bâti

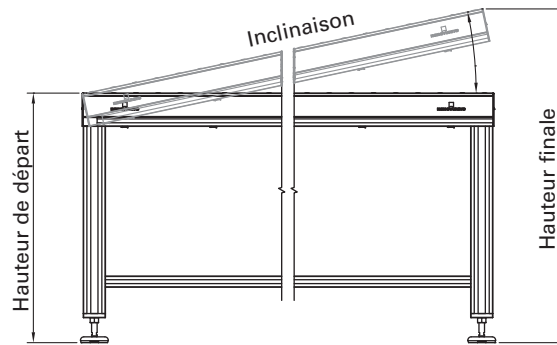
monté

en kit

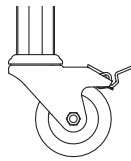
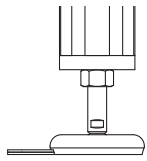
Hauteur de départ [mm] : \_\_\_\_\_

Hauteur finale [mm] : \_\_\_\_\_

Inclinaison [°] : \_\_\_\_\_



Modèle de pied :



## Informations / Schémas