

## Transportador tipo Z o L

Instrucciones de uso / de montaje complementarias

# Índice

- 1.   **Generalidades**..... 3
  - 1.1   Fabricante de la máquina..... 3
  - 1.2   Introducción / finalidad de estas instrucciones de uso / de montaje ..... 3
  - 1.3   Versión..... 3
- 2.   **Seguridad**..... 4
  - 2.1   Uso indebido razonablemente previsible ..... 4
- 3.   **Estructura mecánica** ..... 5
  - 3.1   Borde ondulado ..... 5
  - 3.2   Guía lateral..... 5

# 1. Generalidades

## 1.1 Fabricante de la máquina

Robotunits GmbH  
Dr. Walter Zumtobel Str. 2  
A-6850 Dornbirn  
Tel. +43 5572 22000 200  
Fax +43 5572 22000 9200  
www.robotunits.com

## 1.2 Introducción / finalidad de estas instrucciones de uso / de montaje

Al instalar y poner en funcionamiento, así como al efectuar trabajos de mantenimiento en un transportador tipo L o Z deben observarse también las instrucciones de uso y de montaje del transportador de banda.

## 1.3 Versión



Versión	Tipo	Fecha
01	Creación del documento complementario con instrucciones de uso / de montaje para transportadores tipo Z o L	2025-06-18

## 2. Seguridad

### 2.1 Uso indebido razonablemente previsible

**No esta permitido:**

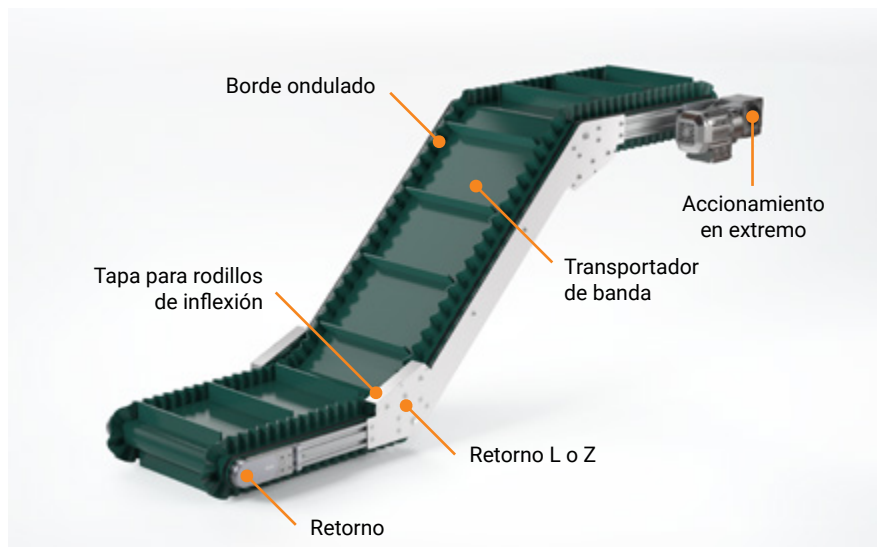
- retirar los dispositivos de seguridad
- introducir la mano entre la unidad de retorno y el producto transportado o el borde ondulado durante el funcionamiento



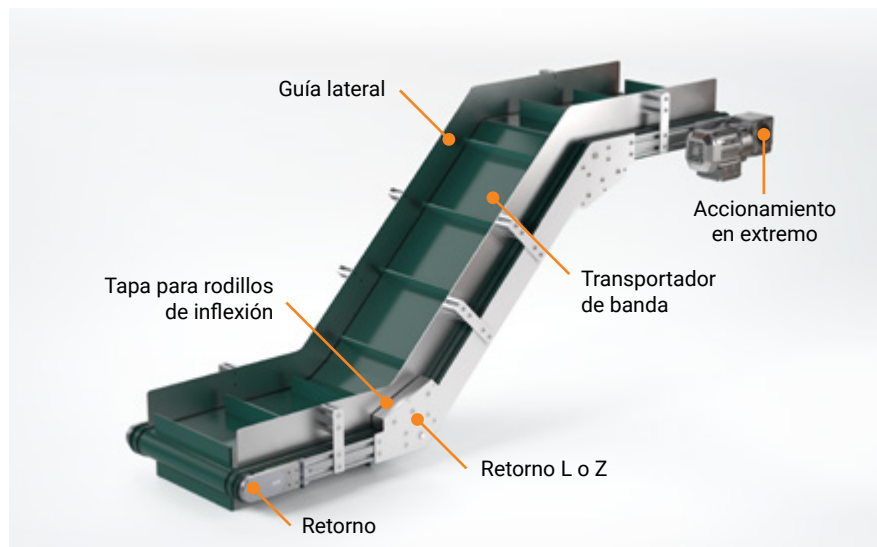
- eliminar y manipular los accesorios montados

### 3. Estructura mecánica

#### 3.1 Borde ondulado



#### 3.2 Guía lateral





Nos reservamos el derecho a cambiar los datos técnicos en cualquier momento.  
No asumimos responsabilidad alguna por errores de composición o impresión.

Austria • Alemania • Suiza • Italia • Francia • España • República Checa • Estados Unidos • Australia