



**ROBOTUNITS®**

SYSTEMATICALLY. BETTER. TOGETHER.



# ZÁSOBNÍKOVÉ A NÁSYPKOVÉ DOPRAVNÍKY

Geniálně jednoduchá řešení!

DODÁNÍ  
PO 10  
PRACOVNÍCH  
DNŮ!

# ZÁSOBNÍKOVÝ A NÁSYPKOVÝ DOPRAVNÍK C4N jako základ

Díky důmyslným a multifunkčním přídavným zařízením lze osvědčený pásový dopravník Robotunits C4N přeměnit na zásobníkový nebo násypkový dopravník s širokou škálou možností použití: například jako ideální řešení pro zásobování strojů sypkým materiálem nebo jako podavač do vibračních kruhových zásobníků nebo spirálových dopravníků.

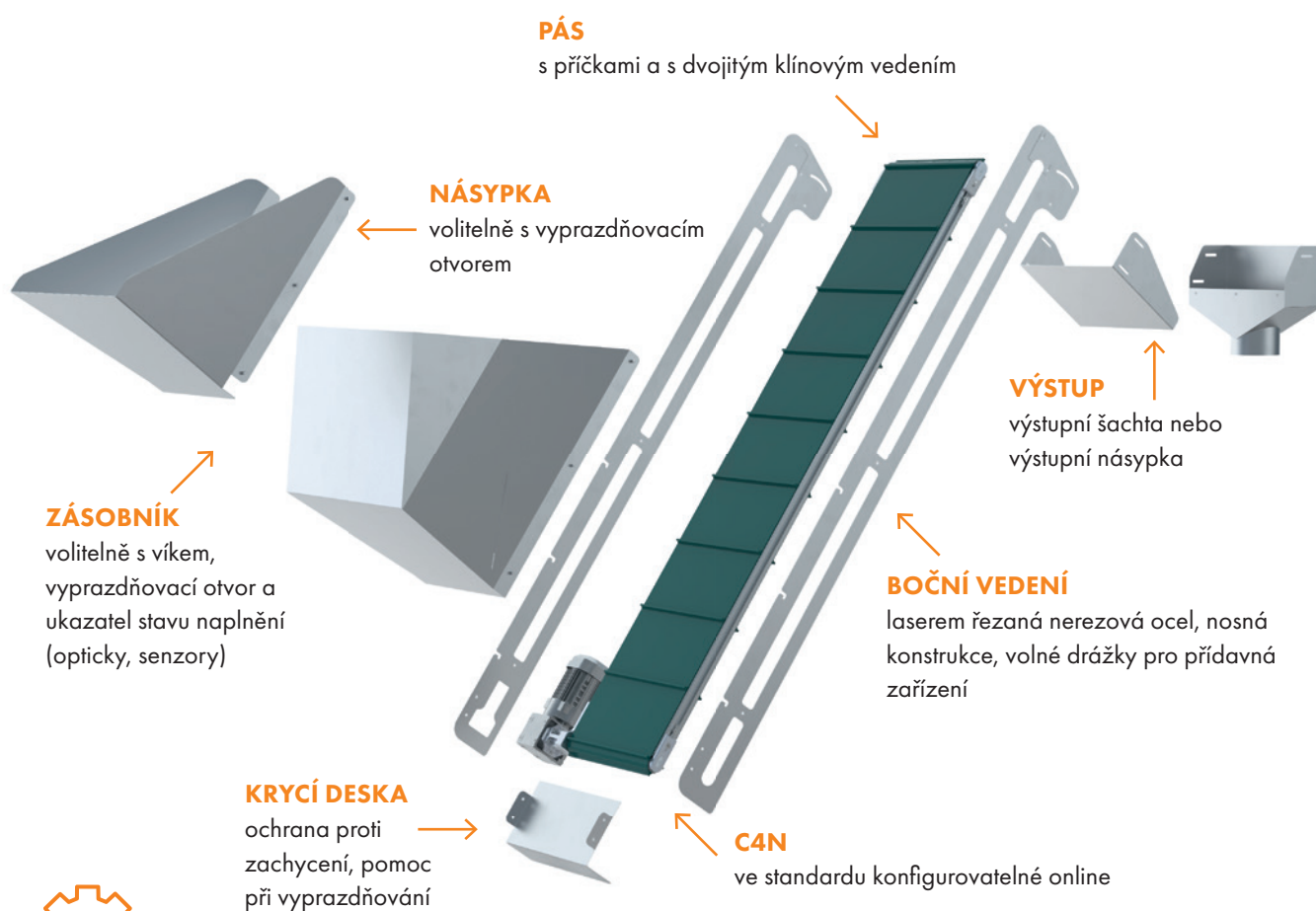
## FAKTA

- > variabilní velikost a vybavení
- > modulární princip
- > nastavitelná výška a sklon

Díky modulární konstrukci lze standardní dopravník přizpůsobit z hlediska výšky, šířky a sklonu. S pomocí naší automatizační stavebnice realizujeme nákladově efektivní řešení pro vaše aplikace: od jednoduchých dopravníků až po řešení typu plug-and-play, která dodáváme v rekordním čase a vždy připravena k použití.

## VÝHODY

- > optimalizováno pro produkt a aplikaci
- > nákladově efektivní a krátké dodací lhůty
- > rychlá adaptace na různé vstupní a výstupní výšky



Testujeme s vašimi produkty!

Pošlete nám své produkty a my otestujeme naše dopravníky přímo s nimi!

## TECHNICKÉ ÚDAJE

- > Základ: Pásový dopravník C4N
- > Šířka rámu dopravníku: 200 - 400 mm
- > Pás s příčkami, středně přilnavý, odolný proti oděru
- > Výška stojny: 4 - 30 mm
- > Dvojitě klínové vedení pásu na kontaktní ploše
- > Volně ložené zboží, pevné a rozměrově stálé díly

- > Úhel sklonu: 40 - 70°
- > Rychlosti: podle specifikace C4N
- > Možnost cyklického provozu
- > Měníč otáček
- > Plug-and-play



# ZÁSOBNÍKOVÝ A NÁSYPKOVÝ DOPRAVNÍK

## Možnosti

### ZÁSOBNÍKOVÝ DOPRAVNÍK

s následujícím vybavením:

Vstupní: zásobník s ukazatelem

hladiny-senzory, víkem a

vyprazdňovacím otvorem

Pás: polykarbonátový kryt

Výstupní: výstupní násypka

Nosná konstrukce: pevná s  
nastavitelnými patkami



Příklad 1  
Další možnosti

### NÁSYPKOVÝ DOPRAVNÍK

s následujícím vybavením:

Vstupní: násypné desky

Výstupní: výstupní šachta

Nosná konstrukce: výškově nasta-  
vitelná a s nastavitelným sklonem;  
na otočných kolečkách



Příklad 2  
Další možnosti



Vyprazdňovací otvor se zajišťovacím šoupátkem a ukazatelem stavu naplnění optický



Zásobník s ukazatelem hladiny-senzory



Výstupní šachta, výstupní násypka, kryt

# ZÁSOBNÍKOVÝ A NÁSYPKOVÝ DOPRAVNÍK

## Nosná konstrukce




pevná s nastavitelnými patkami



pevná s otočnými kolečky



nastavitelná výška a sklon




## STANDARDIZOVANÁ APLIKAČNÍ ŘEŠENÍ INDIVIDUÁLNĚ PŘIZPŮBENÁ VAŠIM POTŘEBÁM

V praxi osvědčené aplikace z automatizační stavebnice Robotunits nabízejí důmyslná řešení pro jednoduchou optimalizaci vašich procesů.



Aplikace k dispozici  
<https://robotunits.com/cs/aplikace/>



**NEJLEPŠÍ KVALITA**



**SERVIS BEZ KOMPROMISŮ**



**NEJRYCHLEJŠÍ DODÁNÍ**