

Knickförderer

Zusatz Betriebsanleitung / Montageanleitung

Inhaltsverzeichnis

1.	Allgemeines	3
1.1	Hersteller der Anlage.....	3
1.2	Einleitung / Zweck dieser Betriebsanleitung / Montageanleitung.....	3
1.3	Version.....	3
2.	Sicherheit	4
2.1	Vernünftigerweise vorhersehbare Fehlanwendung.....	4
3.	Mechanischer Aufbau	5
3.1	Wellkante.....	5
3.2	Seitenführung.....	5

1. Allgemeines

1.1 Hersteller der Anlage

Robotunits GmbH
Dr. Walter Zumtobel Str. 2
A-6850 Dornbirn
Tel. +43 5572 22000 200
Fax +43 5572 22000 9200
www.robotunits.com

1.2 Einleitung / Zweck dieser Betriebsanleitung / Montageanleitung

Für die Montage, den Betrieb und die Wartung des Knickförderers ist die Betriebs- und Montageanleitung des Gurtförderers unbedingt zusätzlich zu beachten.

1.3 Version



Version	Art	Datum
01	Neuerstellung Zusatz Betriebsanleitung / Montageanleitung Knickförderer	2025-06-18

2. Sicherheit

2.1 Vernünftigerweise vorhersehbare Fehlanwendung

Insbesondere zu verhindern ist:

- das Entfernen der Sicherheitseinrichtungen
- das Hineingreifen im Betrieb zwischen Knickumlenkung und Transportgurt bzw. Wellkante



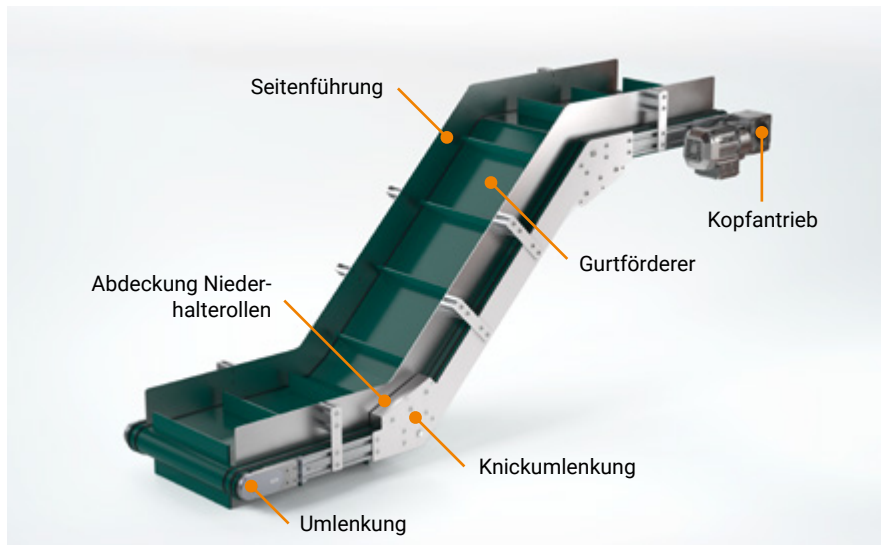
- das Entfernen und Manipulieren der Anbauteile

3. Mechanischer Aufbau

3.1 Wellkante



3.2 Seitenführung





Wir behalten uns vor, technische Änderungen jederzeit durchzuführen.
Für Satz- und Druckfehler übernehmen wir keine Haftung.

Österreich • Deutschland • Schweiz • Italien • Frankreich • Spanien • Tschechien • USA • Australien